

## Интересные задания по конструированию для детей и родителей с 20.04 по 26.04

Уважаемые родители! В это нелегкое время карантина вы можете стать для ваших детей источником вдохновения на новые, интересные дела, партнером, другом и союзником в их детском мире. Сделать это не так сложно, как вам может показаться. Самое главное, принять это решение и начать испытывать не эмоции раздражения от вынужденного сидения дома, а **эмоции радости** от совместного проживания текущей ситуации вместе со своим самым близким человеком на свете – **ребенком!**

**Предлагаем рекомендации, которые помогут Вам интересно и с пользой провести время с малышом.**

1. Прочитайте с детьми русскую народную сказку «Теремок».

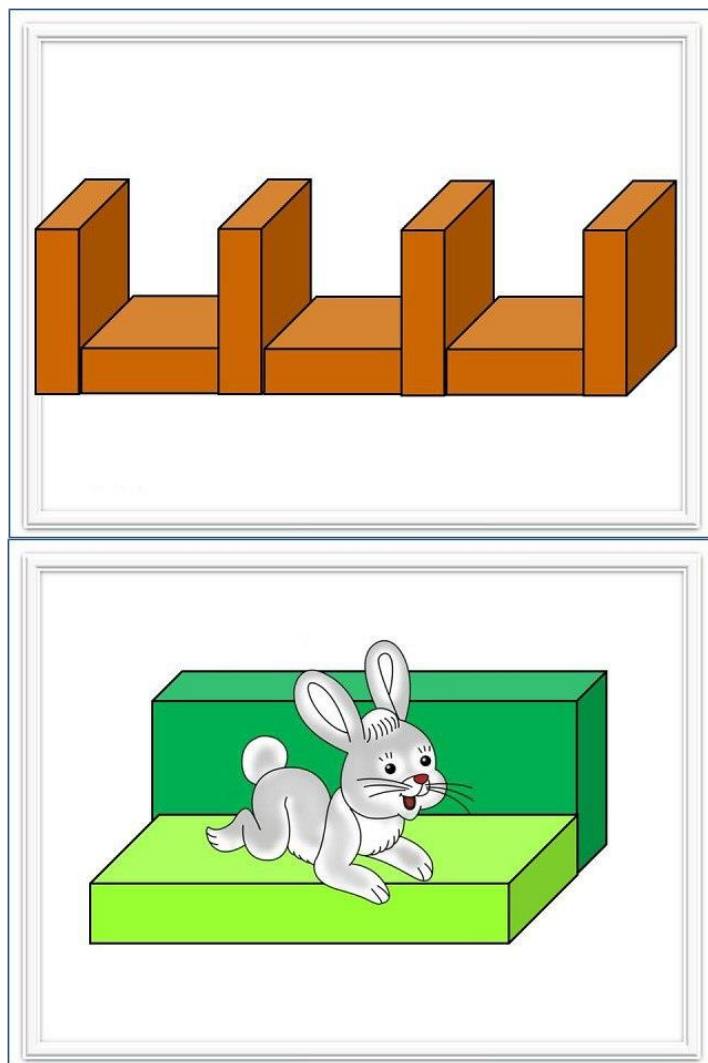


2. Постройте с детьми теремок из разноцветных кубиков или цветного конструктора, можно взять деревянное домино.

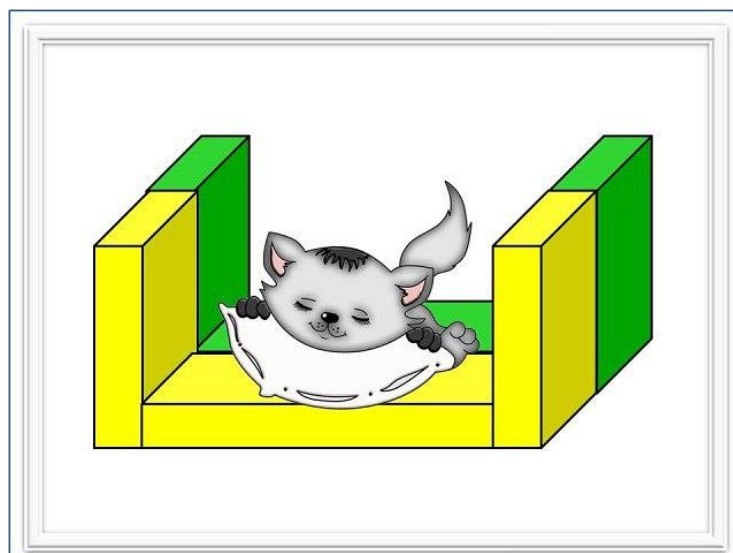

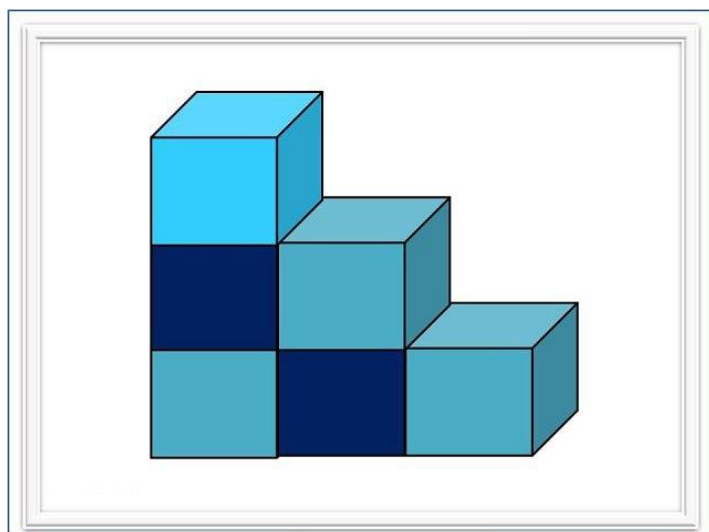


Обыграть сказку «Теремок» со зверюшками (мышка, лягушка, заяка, лиса, волк, медведь) В ходе игры необходимо развивать у ребенка воображение, научить ставить кубики друг на друга, приставлять их друг к другу и т.д. Предложить детям назвать цвета деталей (красный, синий, зеленый, желтый). Предложить ребенку посчитать детали (от одного до пяти, кто постарше до десяти).

3. Предложить ребенку построить из кубиков (конструктора) лесенку (фото) или диванчик для зайчика (фото). Можно сделать гараж для машинки или высокую башню.



Предложите ребенку самому построить теремок каким он его представляет.



Предлагаем выучить с ребенком песенку:

Раз ступенька,

Два ступенька –

Будет лесенка.

Раз словечко,

Два словечко –

Будет песенка.

#### **4. Предлагаем провести с детишками пальчиковую игру.**

Раз, два, три, четыре, пять – вышли пальчики гулять  
(пальчики гуляют по столу)

Раз, два, три, четыре, пять – в домик спрятались опять  
(сжать в кулачок).

#### **5. Предлагаем поиграть в игру «Волк и зайчата» по стихотворению:**

Вышли зайки на лужок,

Роют лапкой корешок (дети показывают руками)

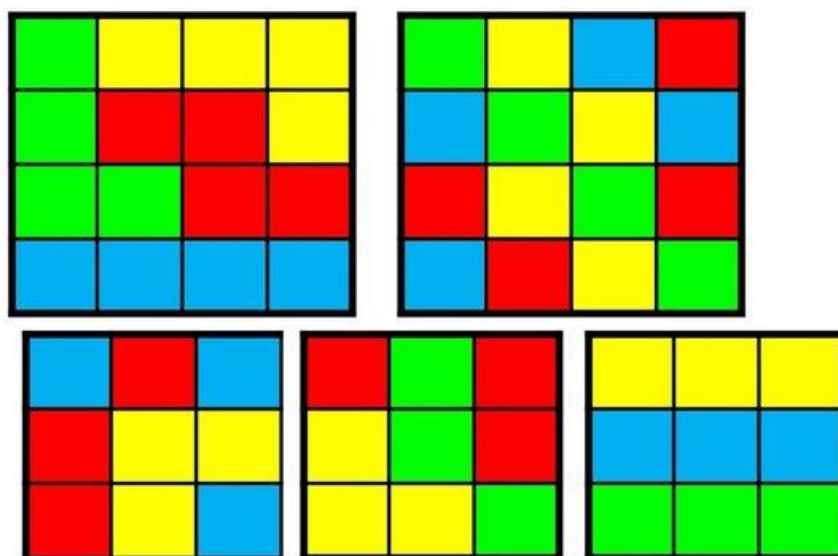
Прыг, скок, прыг, скок (детки прыгают)

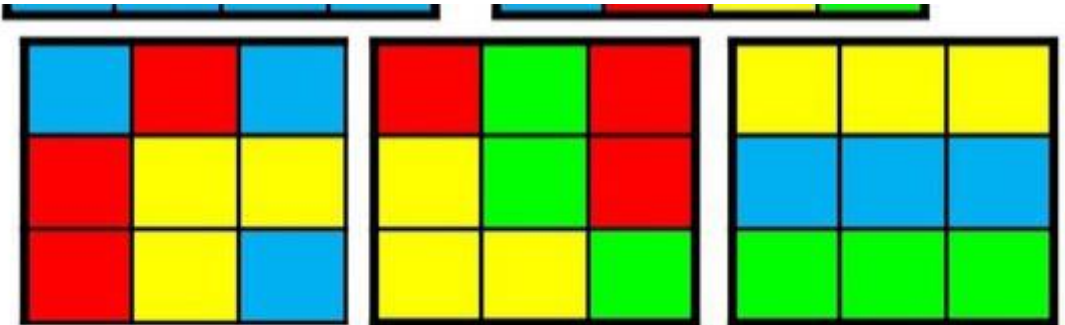






Роют лапкой корешок...

Кто-то зайку напугал,

Зайка прыг... и ускакал. (дети прячутся).

6. Если нет дома кубиков, можно поиграть по цветовым схемам. Для игры необходимо вырезать квадраты из цветного картона и выкладывать их по образцам (фото).





## 7. Рекомендуем загадать следующие загадки.

Звери жили в доме том,  
Но медведь сломал их дом,  
Он залезть в него не смог...  
Это сказка... (Теремок).

Зайка жил в нем и лягушка-квакушка  
Волк, и лисичка, и мышка-норушка,  
Только медведь поместиться не смог,  
С треском разрушил наш теремок.

Комочек пуха,  
Длинное ухо,  
Прыгает ловко,  
Любит морковку... (Заяц).