

Вместе с ребенком расскажите сказку.





## Домик

На большой поляне жили друзья:  
 и . Встретили насекомые  
 и увидели, что у неё есть .  
Решили друзья построить и себе  
. Работали они дружно. Поста-  
вили в домике  и . А возле  
домика посадили цветы:  и .  
Бабочка и пчёлка пригласили улит-  
ку в гости. Все вместе они пили   
с . Было очень хорошо!

Бабочка и пчёлка приготовили разные сладости.  
Их названия начинаются со звуков [п], [п']. По-  
пробуй их отгадать (пирог, печенье, пряники).

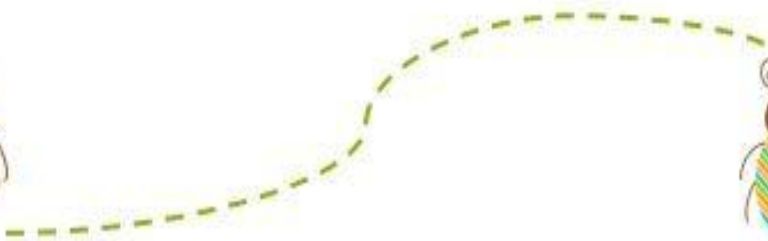
Посели пчелок в улей  
подходящий по размеру





Completa e colora

Обведи пунктирные линии.


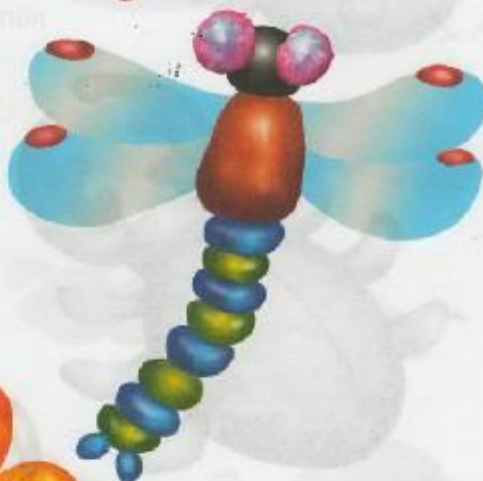
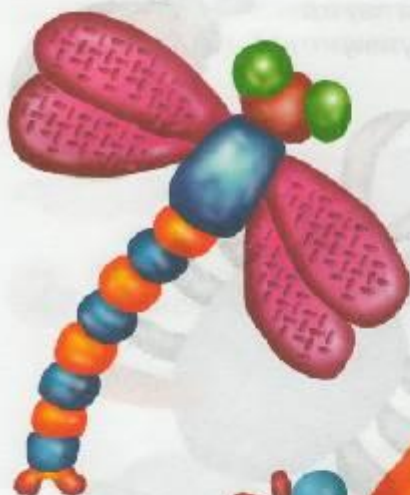





пластилин ярких цветов, стека для оформления,  
фольга для глаз, фантики

## СТРЕКОЗЫ

- 1** туловище составляем из шариков или лепёшек, глаза – из шариков фольги, бусинок или пуговиц
- 2** процарапываем узор на крыльях стеклой или делаем сетчатый узор – отпечатываем грубую ткань (прикладываем и прижимаем)



Учимся рисовать по пунктирным линиям и закрашивать

■ Помоги художнику дорисовать и закрасить насекомых.

