

Занимательная математика.

Число и цифра 8

(средний возраст)


1. Знакомство с цифрой 8.

Паучок на свете жил,
С цифрой 8 он дружил.
На неё он был похож,
Удивительно пригож!

Цифру паучок любил,
Каждый день ей говорил:
- Ты похожа на очки
И на толстые круги.



Сколько на море ветров
И копыт у двух ослов,
Щупалец у осьминога
И клыков у пары догов,
Сколько ног у паука,
Паука-крестовика?
Если мы про это спросим
Нам ответит цифра...

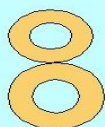


У восьмёрки два
кольца
Без начала и конца.



- На что похожа цифра 8?

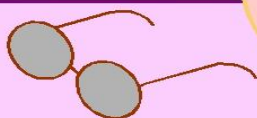
На что похожа цифра 8?



Цифра восемь так
вкусна: из двух
бубликов она.



Висит груша,
нельзя скушать.



Цифра восемь плюс крючки
- получаются очки...




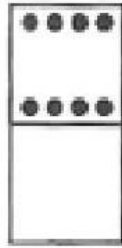



К этой цифре ты привык.
Эта цифра - снеговик...

8

2.

● Нарисуй точки в нижних квадратиках так же, как это сделано в верхних.

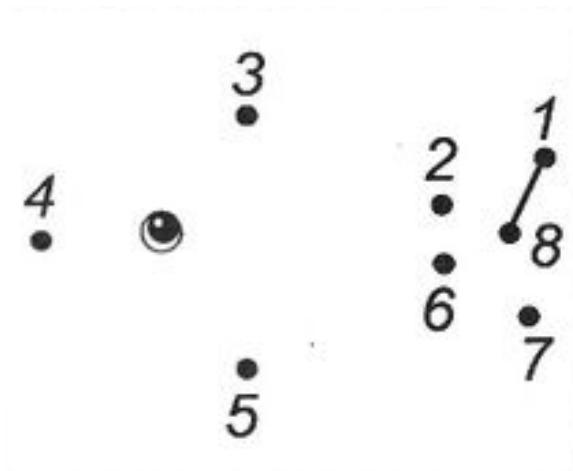


3.

Сосчитай, сколько объектов на каждой картинке, и соедини с подходящей цифрой. Что лишнее или кто лишний на каждой картинке? Обведи линией.



4. Соедини точки



5. Нарисуй 8 кружков в ряд. Раскрась первый справа кружочек в зеленый цвет, первый слева в желтый цвет, второй справа в оранжевый цвет, второй слева в синий цвет, третий справа в голубой цвет, третий слева в красный цвет, четвёртый справа в розовый цвет, а четвертый слева раскрась в любой цвет.

Не забудьте в конце занятия похвалить ребенка!